





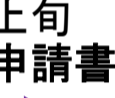


年度	平成28年度				平成29年度		
時期	1月	2月	3月	4月	5月	6月	
京都大学			・3日、4日 制度説明会 ・21日 書き方講座 ・22日 申請対策説明会 		中旬 学内申請書締切 	上旬 学振に申請書提出 	
日本学術振興会 (学振)	上旬 「遵守事項および 諸手続の手引」掲載 	上旬 平成30年度 募集要項発表 		上旬 電子申請システムの 受付開始 		上旬 申請書提出締切 	

DC1申請の場合、この時期は 修士1回生 (3年制博士課程の場合)

DC1申請の場合、この時期は 修士2回生 (3年制博士課程の場合)

申請書閲覧コーナー (3月～5月 (計8回程度))

本部事務チェック期間

電子申請システム受付期間 (4月上旬～6月上旬)

2月～3月上旬頃まで(目安)

なるべく早く!

1st Step -着手・構想-

指導教員に
申請の意思を伝える

できるだけ申請までに
業績(発表・論文等)をつくる

申請書記入事項を確認

構想を考える

過去の様式は
JSPSの webページ
にあり(必見)

3月上旬～3月末頃(目安)

2nd Step -初校作成-

様式をダウンロードして
初稿を書き始める

申請書閲覧コーナーで
書き方を学ぶ(～5月初旬)

制度説明会で
書くためのヒントを得る

学内通知で
手続きを確認する

初校完成・適宜修正

初稿作成に
かかる時間*
1～2週間 43%
3～4週間 21%

3月末～5月上旬頃(目安)

3rd Step -推敲・電子申請-

申請対策説明会で
「審査の目線」を知る

10回以上
推敲すると採用率
がグッと上がる!*

電子申請システムでの
入力開始

どれだけ見直し時間
を確保できるかが
ポイント!!

いろんな人に見てもらっ
て何度も推敲する

完成・提出
↓
大学による事務チェック
↓
必要に応じて修正・再提出

*学術支援室実施アンケートより